

Fiche technique du produit

Spécifications



Harmony - bloc lumin XB4-XB5 - 230/240VAC - LED Universelle - racc vis étrier

ZBVM1

Statut commercial: Commercialisé

Principales

Gamme de produit	Harmony XB4 Harmony XB5
Type de produit ou équipement	Bloc lumineux
Nom de l'appareil	ZBV
Vente par quantité indivisible	5
Mode de raccordement	Borniers à vis-étrier, $\leq 2 \times 1,5 \text{ mm}^2$ avec embout se conformer à CEI 60947-1 Borniers à vis-étrier, $\geq 1 \times 0,22 \text{ mm}^2$ sans embout se conformer à CEI 60947-1
Type de signalisation	Permanent
Source lumineuse	LED universelle
Culot de lampe	DEL intégrée
Alimentation du bloc lumineux	Direct
Couleur de la source lumineuse	Blanc
[Us] tension d'alimentation	230...240 V CA à 50/60 Hz

Complémentaires

Poids du produit	0,017 kg
Couple de serrage	0,8...1,2 N.m se conformer à CEI 60947-1
Forme de la tête de vis	Transversal compatible avec cruciforme Philips n° 1 tournevis Transversal compatible avec pozidriv No 1 tournevis Fendu compatible avec plat Ø 4 mm tournevis Fendu compatible avec plat Ø 5,5 mm tournevis
Limites de la tension d'alimentation	195...264 V CA
Consommation électrique	19 mA
Durée de vie	100000 H à tension nominale et 25°C
Tenue aux ondes de choc	1 kV se conformer à CEI 61000-4-5
Montage du bloc	Montage avant
Code de composition électrique	M1 M2 M3 M4 M5 M6 M10 MF1 P1 P2 PF1
Présentation du produit	Élément de base

Clause de non responsabilité : Cette documentation n'est pas destinée à remplacer ni ne peut servir à déterminer l'adéquation ou la fiabilité de ces produits dans le cadre d'une application spécifique.

Environnement

Traitement de protection	TH
Température ambiante pour le stockage	-40...70 °C
Température de l'air ambiant en fonctionnement	-40...70 °C
Degré de protection IP	IP20 se conformer à CEI 60529
Normes	UL 508 CEI 60947-1 CEI 60947-5-4 JIS C8201-5-1 CEI 60947-5-1 CSA C22.2 No 14 CEI 60947-5-5 JIS C8201-1
Certifications du produit	CSA UL listed
Tenue aux transitoires rapides	2 kV se conformer à CEI 61000-4-4
Tenue aux champs électromagnétiques rayonnés	10 V/m se conformer à CEI 61000-4-3
Tenue aux décharges électrostatiques	6 kV avec contact (sur partie métallique) se conformer à CEI 61000-4-2 8 kV à l'air libre (dans les pièces d'isolation) se conformer à CEI 61000-4-2
Emission électromagnétique	Classe B se conformer à CEI 55011
[Us] tension d'alimentation	230...240 V

Emballage

Type d'emballage 1	PCE
Nombre d'unité par paquet	1
Hauteur de l'emballage 1	5,600 cm
Largeur de l'emballage 1	4,400 cm
Longueur de l'emballage 1	5,400 cm
Poids de l'emballage (Kg)	10,000 g
Type d'emballage 2	BB1
Nb produits dans l'emballage 2	5
Hauteur de l'emballage 2	5,600 cm
Largeur de l'emballage 2	4,400 cm
Longueur de l'emballage 2	5,400 cm
Poids de l'emballage 2	52,000 g
Type d'emballage 3	S03
Nb produits dans l'emballage 3	800
Hauteur de l'emballage 3	30,000 cm
Largeur de l'emballage 3	30,000 cm
Longueur de l'emballage 3	40,000 cm
Poids de l'emballage 3	8,964 kg

Garantie contractuelle

Garantie (en mois)	18
--------------------	----

Schneider Electric vise à atteindre le statut de Net Zero d'ici 2050 grâce à des partenariats avec la chaîne logistique, des matériaux à faible impact et une circularité via notre campagne en cours "Use Better, Use Longer, Use Again" pour prolonger la durée de vie des produits et leur recyclabilité.

[Environmental Data expliquées >](#)

Empreinte environnementale

Empreinte carbone du cycle de vie total	37 kg CO2 eq.
Empreinte carbone de la phase de fabrication [A1 à A3]	0.2 kg CO2 eq.
Empreinte carbone de la phase de distribution [A4]	0 kg CO2 eq.
Empreinte carbone de la phase d'installation [A5]	0 kg CO2 eq.
Empreinte carbone de la phase d'utilisation [B2, B3, B4, B6]	37 kg CO2 eq.
Empreinte carbone de la phase de fin de vie [C1 à C4]	0 kg CO2 eq.

Use Better

Matières et Substances

Pourcentage moyen de contenu en plastique recyclé	30 %
Pourcentage moyen de teneur en métal recyclé	10 %
Emballage avec carton recyclé	Oui
Emballage sans plastique	Oui
Numéro SCIP	E148b25a-d37b-4237-bc1f-74823046728d
Directive UE RoHS	Conforme Par Exemption
Règlementation REACH	Référence contenant des SVHC au-delà du seuil


Use Longer

Prolongation de vie

Réparation	Non
------------	-----

Use Again

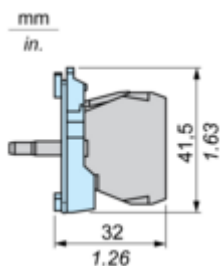
Réemballer et réusiner

Potentiel de recyclabilité, en %	15
Profil de circularité	Informations de fin de vie
Reprise	Oui
Label DEEE	 Sur le marché de l'Union Européenne, le produit doit être mis au rebut selon un protocole spécifique de collecte des déchets et ne jamais être jeté dans une poubelle d'ordures ménagères.

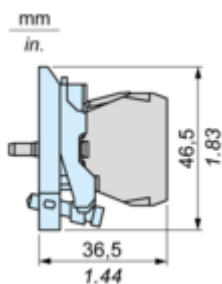
Dimensions Drawings

Dimensions

with ZB5AZ009 Fixing Collar

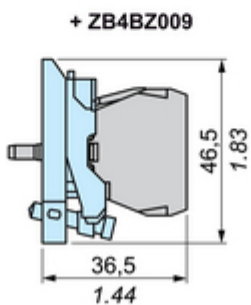
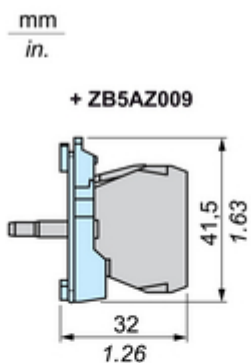


with ZB4BZ009 Fixing Collar



Technical Illustration

Dimensions



Offer Marketing Illustration

Product benefits / Features

Caractéristiques techniques

Boutons poussoirs en metal Harmony XB4

Conformité avec les normes internationales et les homologations maritimes

Degrés de protection IP66 à IP69K & NEMA 4X

Haute résistance aux vibrations grâce à des bornes de raccordement anti-vibrations



Températures de fonctionnement : -40 °C à 70 °C

Protection contre les chocs jusqu'à IK06

Commutation sécurisée pour fortes charges inductives en courant continu : 100 000 opérations à 10A, 24 V DC

Offer Marketing Illustration

Product benefits / Features

Bouton poussoir en métal Harmony XB4



- 

Montage et démontage rapides et faciles
- 

Excellente connexion mécanique avec la tête de commande
- 

Différents types de connexions : borniers à vis-étrier, Push-in, connecteur Faston & broches pour circuit imprimé
- 

Large choix d'accessoires pour personnaliser vos panneaux
- 

Robustesse pour résister aux environnements difficiles

Image of product / Alternate images

Alternative



