

Fiche technique du produit

Spécifications



TeSys GV - disjoncteur moteur magnéto-thermique - 70 à 80A - 3P - Everlink

GV3P80

Statut commercial: Commercialisé

Principales

Gamme	TeSys Deca
Nom du produit	TeSys GV3
Type de produit ou équipement	Disjoncteur moteur
Nom de l'appareil	GV3P
Application	Protection moteur
Technologie du déclencheur	Thermique-magnétique

Complémentaires

Description des pôles	3P
Type de réseau	CA
Catégorie d'emploi	Catégorie A se conformer à CEI 60947-2 AC-3 se conformer à CEI 60947-4-1
Fréquence du réseau	50/60 Hz se conformer à CEI 60947-2
Puissance moteur kW	45 kW à 400/415 V CA 50/60 Hz courant de crête maximal 750 A 45 kW à 500 V CA 50/60 Hz courant de crête maximal 750 A 55 kW à 690 V CA 50/60 Hz courant de crête maximal 750 A
Pouvoir de coupure	65 kA Icu à 230/240 V CA 50/60 Hz 50 kA Icu à 400/415 V CA 50/60 Hz 50 kA Icu à 440 V CA 50/60 Hz 12 kA Icu à 500 V CA 50/60 Hz 6 kA Icu à 690 V CA 50/60 Hz
[Ics] pouvoir assigné de coupure de service en court-circuit	100 % à 230/240 V CA 50/60 Hz 60 % à 400/415 V CA 50/60 Hz 60 % à 440 V CA 50/60 Hz 50 % à 500 V CA 50/60 Hz 50 % à 690 V CA 50/60 Hz
Type de commande	Poignée rotative
[In] courant nominal	80 A
Zone de réglage de protection thermique	70...80 A se conformer à CEI 60947-2
Courant de déclenchement magnétique	1120 A
[Ith] courant thermique conventionnel	80 A se conformer à CEI 60947-2
[Ue] tension assignée d'emploi	690 V CA 50/60 Hz
[Ui] tension assignée d'isolement	690 V CA 50/60 Hz se conformer à CEI 60947-2
[Uimp] tension assignée de tenue aux chocs	6 kV se conformer à CEI 60947-2
Sensibilité à une perte de phase	Oui se conformer à CEI 60947-4-1
Aptitude au sectionnement	Oui conforme à CEI 60947-1

Clause de non responsabilité : Cette documentation n'est pas destinée à remplacer ni ne peut servir à déterminer l'adéquation ou la fiabilité de ces produits dans le cadre d'une application spécifique

Puissance dissipée par pôle	8 W
Durée de vie mécanique	50000 cycle
Durée de vie électrique	20000 cycle pour AC-3 à 415 V In
Service nominal	Ininterrompu se conformer à CEI 60947-4-1
Couple de serrage	5 N.m - sur borniers à vis-étrier
Mode de fixation	35 mm DIN rail symétrique : clipsé Panneau : vissé (avec 3 x vis M4)
Position de montage	Horizontal Verticale
Largeur	55 mm
Hauteur	132 mm
Profondeur	136 mm
Poids Net	0,96 kg
Couleur	Gris foncé

Environnement

Normes	EN/IEC 60947-2 EN/IEC 60947-4-1 CEI/EN 60335-1 :Clause 30.2 CEI/EN 60335-2-40 :Annexe JJ
Certifications du produit	CCC CSA EAC ATEX LROS (Lloyds register of shipping) BV ABS DNV-GL UKCA
Tenue aux chocs IK	IK09 boîtier
Degré de protection IP	IP20 se conformer à CEI 60529
Tenue climatique	se conformer à IACS E10
Température ambiante pour le stockage	-40...80 °C
Tenue au feu	960 °C se conformer à CEI 60947-1
Température de l'air ambiant en fonctionnement	-20...60 °C
Tenue mécanique	Chocs: 5 Gn pour 11 ms contacteur ouvert Chocs: 30 Gn pour 11 ms contacteur fermé Vibrations: 4 Gn, 5...300 Hz
Altitude de fonctionnement	3000 m

Emballage

Type d'emballage 1	PCE
Nombre d'unité par paquet	1
Hauteur de l'emballage 1	6,500 cm
Largeur de l'emballage 1	14,500 cm
Longueur de l'emballage 1	16,000 cm
Poids de l'emballage (Kg)	1,020 kg
Type d'emballage 2	S06

Nb produits dans l'emballage 2	120
Hauteur de l'emballage 2	75,000 cm
Largeur de l'emballage 2	60,000 cm
Longueur de l'emballage 2	80,000 cm
Poids de l'emballage 2	135,500 kg

Garantie contractuelle

Garantie (en mois)	18
--------------------	----



Environmental Data

Schneider Electric vise à atteindre le statut de Net Zero d'ici 2050 grâce à des partenariats avec la chaîne logistique, des matériaux à faible impact et une circularité via notre campagne en cours "Use Better, Use Longer, Use Again" pour prolonger la durée de vie des produits et leur recyclabilité.

Environmental Data expliquées >



Empreinte environnementale

Empreinte carbone du cycle de vie total	30 kg CO2 eq.
Profil environnemental	Profil environnemental du Produit
Empreinte carbone de la phase de fabrication [A1 à A3]	5 kg CO2 eq.
Empreinte carbone de la phase de distribution [A4]	0.3 kg CO2 eq.
Empreinte carbone de la phase d'installation [A5]	0.1 kg CO2 eq.
Empreinte carbone de la phase d'utilisation [B2, B3, B4, B6]	21 kg CO2 eq.
Empreinte carbone de la phase de fin de vie [C1 à C4]	3 kg CO2 eq.

Use Better



Matières et Substances

Emballage avec carton recyclé	Oui
Emballage sans plastique	Oui
Directive RoHS UE	Conforme aux dérogations
Numéro SCIP	2057c252-f956-4ac1-a3d9-75119bc8a000
Régulation REACH	Déclaration REACH

Use Longer



Prolongation de vie

Réparation	Non
------------	-----

Use Again




Réemballer et réusiner

Profil de circularité	Informations de fin de vie
Reprise	Non
Label DEEE	 Sur le marché de l'Union Européenne, le produit doit être mis au rebut selon un protocole spécifique de collecte des déchets et ne jamais être jeté dans une poubelle d'ordures ménagères.

Offer Marketing Illustration

Product benefits / Features




TeSys Deca Motor
Circuit Breakers


Range Accessories




Auxiliary
contact blocks



Comb busbar




Current limiter



Energy Sensor




Large
spacing cover



Terminal block



Combination block



Extended
rotary handle

Offer Marketing Illustration

Product benefits / Features

TeSys Deca
Motor Circuit Breakers



Operation and maintenance

Digital customer experience for technical documents and maintenance guide via EcoStruxure™ Facility Expert



Build and commissioning

Easier to install and operate with multi-standard screws, safe and long-lasting power connection with EverLink terminals.



Universal Integration

Can be used for all type of applications across industry, infrastructure and buildings.

Offer Marketing Illustration

Product benefits / Features

TeSys Deca Motor Circuit Breakers

Technical Benefits



Easily integrated within multiple configurations, thanks to its 55 mm standard width and mounting on DIN rail.

9 ratings in total

Magnetic and thermal overload protection, covers 9 to 80 A, 7.5 to 40 hp motor with 65 kA / 480 Y Type F


Sturdy and long-lasting power connection with EverLink terminals

Three-position (Start/Stop/Tripped) rotary handle, front face padlocking and other accessories

Operating temperature from -20° C to +60° C open operation

Image of product / Alternate images

Alternative





Technical Illustration

Assembly's dimensions

