

# Fiche technique du produit

Spécifications



## TeSys GV2ME - disj. moteur - 2,5..4A - 3P 3d - déclencheur magnéto-thermique

GV2ME08

Statut commercial: Commercialisé

### Principales

Gamme	TeSys Deca
Nom du produit	TeSys GV2
Type de produit ou équipement	Disjoncteur moteur
Nom de l'appareil	GV2ME
Application	Protection moteur
Technologie du déclencheur	Thermique-magnétique

### Complémentaires

Description des pôles	3P
Type de réseau	CA
Catégorie d'emploi	Catégorie A se conformer à CEI 60947-2 AC-3 se conformer à CEI 60947-4-1 AC-3e se conformer à CEI 60947-4-1
Fréquence du réseau	50/60 Hz se conformer à CEI 60947-2
Puissance moteur kW	1,1 kW à 400/415 V CA 50/60 Hz 1,5 kW à 400/415 V CA 50/60 Hz 1,5 kW à 500 V CA 50/60 Hz 2,2 kW à 500 V CA 50/60 Hz 3 kW à 690 V CA 50/60 Hz 2,2 kW à 690 V CA 50/60 Hz
Pouvoir de coupure	100 kA Icu à 230/240 V CA 50/60 Hz conforme à CEI 60947-2 100 kA Icu à 400/415 V CA 50/60 Hz conforme à CEI 60947-2 100 kA Icu à 440 V CA 50/60 Hz conforme à CEI 60947-2 100 kA Icu à 500 V CA 50/60 Hz conforme à CEI 60947-2 3 kA Icu à 690 V CA 50/60 Hz conforme à CEI 60947-2
[Ics] pouvoir assigné de coupure de service en court-circuit	100 % à 230/240 V CA 50/60 Hz se conformer à CEI 60947-2 100 % à 400/415 V CA 50/60 Hz se conformer à CEI 60947-2 100 % à 440 V CA 50/60 Hz se conformer à CEI 60947-2 100 % à 500 V CA 50/60 Hz se conformer à CEI 60947-2 75 % à 690 V CA 50/60 Hz se conformer à CEI 60947-2
Type de commande	Bouton poussoir
[In] courant nominal	4 A
Zone de réglage de protection thermique	2,5...4 A se conformer à CEI 60947-2
Courant de déclenchement magnétique	74 A
[Ith] courant thermique conventionnel	4 A se conformer à CEI 60947-2
[Ue] tension assignée d'emploi	690 V CA 50/60 Hz se conformer à CEI 60947-2
[Ui] tension assignée d'isolement	690 V CA 50/60 Hz se conformer à CEI 60947-2
[Uimp] tension assignée de tenue aux chocs	6 kV se conformer à CEI 60947-2

Clause de non responsabilité : Cette documentation n'est pas destinée à remplacer ni ne peut servir à déterminer l'adéquation ou la fiabilité de ces produits dans le cadre d'une application spécifique

Sensibilité à une perte de phase	Oui se conformer à CEI 60947-4-1
Aptitude au sectionnement	Oui conforme à CEI 60947-1
Puissance dissipée par pôle	2,5 W
Durée de vie mécanique	100000 cycle
Durée de vie électrique	100000 cycle pour AC-3 à 415 V In 100000 cycle pour AC-3e à 415 V In
Service nominal	Ininterrompu se conformer à CEI 60947-4-1
Mode de raccordement	Circuit de puissance : borniers à vis-étrier 2 câble(s) 1...6 mm²rigide Circuit de puissance : borniers à vis-étrier 2 câble(s) 1,5...6 mm²flexible sans embout Circuit de puissance : borniers à vis-étrier 2 câble(s) 1...4 mm²flexible avec embout
Couple de serrage	1,7 N.m - sur borniers à vis-étrier
Mode de fixation	35 mm DIN rail symétrique : clipsé Panneau : vissé (avec plaque adaptatrice)
Position de montage	Horizontal Verticale
Largeur	45 mm
Hauteur	89 mm
Profondeur	78,5 mm
Poids Net	0,26 kg
Couleur	Gris foncé

## Environnement

Normes	EN/IEC 60947-2 EN/IEC 60947-4-1 UL 60947-4-1 CSA C22.2 No 60947-4-1 CEI/EN 60335-2-40 :Annexe JJ CEI/EN 60335-1 :Clause 30.2
Certifications du produit	CCC UL CSA EAC ATEX LROS (Lloyds register of shipping) BV RINA DNV-GL UKCA
Tenue aux chocs IK	IK04
Degré de protection IP	IP20 se conformer à CEI 60529
Tenue climatique	se conformer à IACS E10
Température ambiante pour le stockage	-40...80 °C
Tenue au feu	960 °C se conformer à CEI 60947-1
Température de l'air ambiant en fonctionnement	-20...60 °C
Tenue mécanique	Chocs: 30 Gn pour 11 ms Vibrations: 5 Gn, 5...150 Hz
Altitude de fonctionnement	<= 2000 m

## Emballage

Type d'emballage 1	PCE
Nombre d'unité par paquet	1

Hauteur de l'emballage 1	4,800 cm
Largeur de l'emballage 1	8,000 cm
Longueur de l'emballage 1	9,000 cm
Poids de l'emballage (Kg)	249,000 g
Type d'emballage 2	S02
Nb produits dans l'emballage 2	24
Hauteur de l'emballage 2	15,000 cm
Largeur de l'emballage 2	30,000 cm
Longueur de l'emballage 2	40,000 cm
Poids de l'emballage 2	6,354 kg
Type d'emballage 3	P06
Nb produits dans l'emballage 3	384
Hauteur de l'emballage 3	75,000 cm
Largeur de l'emballage 3	60,000 cm
Longueur de l'emballage 3	80,000 cm
Poids de l'emballage 3	113,664 kg

## Garantie contractuelle

Garantie (en mois)	18
--------------------	----



## Environmental Data

Schneider Electric vise à atteindre le statut de Net Zero d'ici 2050 grâce à des partenariats avec la chaîne logistique, des matériaux à faible impact et une circularité via notre campagne en cours "Use Better, Use Longer, Use Again" pour prolonger la durée de vie des produits et leur recyclabilité.

Environmental Data expliquées >



### Empreinte environnementale

Empreinte carbone du cycle de vie total	43 kg CO2 eq.
Profil environnemental	<a href="#">Profil environnemental du Produit</a>
Empreinte carbone de la phase de fabrication [A1 à A3]	1 kg CO2 eq.
Empreinte carbone de la phase de distribution [A4]	0.1 kg CO2 eq.
Empreinte carbone de la phase d'installation [A5]	0 kg CO2 eq.
Empreinte carbone de la phase d'utilisation [B2, B3, B4, B6]	40 kg CO2 eq.
Empreinte carbone de la phase de fin de vie [C1 à C4]	0.6 kg CO2 eq.

### Use Better



### Matières et Substances

Emballage avec carton recyclé	Oui
Emballage sans plastique	Oui
<a href="#">Directive RoHS UE</a>	Conforme aux dérogations
Numéro SCIP	04104e70-ba29-493c-b2cc-b5837d1f879b
Régulation REACH	<a href="#">Déclaration REACH</a>

### Use Longer



### Prolongation de vie

Réparation	Non
------------	-----

### Use Again

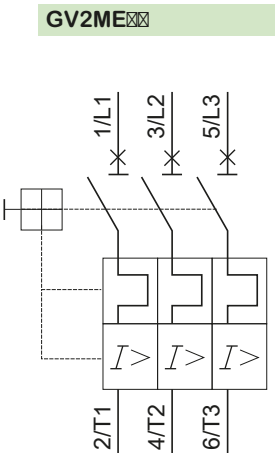


### Réemballer et réusiner

Profil de circularité	<a href="#">Informations de fin de vie</a>
Reprise	Non
Label DEEE	 Sur le marché de l'Union Européenne, le produit doit être mis au rebut selon un protocole spécifique de collecte des déchets et ne jamais être jeté dans une poubelle d'ordures ménagères.

Technical Illustration

Wiring diagram



REFER TO TECHNICAL DRAWINGS AND DOCUMENTATION FOR COMPLETE INFORMATION.

### Product benefits / Features

- High breaking capacity up to 100 kA.
- Screw clamp for the connection, with lug and spring terminals.
- Easily identify the tripped breaker.
- Padlockable in all versions.
- Sealable thermal overload settings without additional accessories.
- Short circuit indication for better diagnostics when a trip occurs.
- Maximum 15 current ratings to cover from 0.1 A to 32 A motor current with a IP20 level for finger safety.

Offer Marketing Illustration

Product benefits / Features



TeSys Deca Motor  
Circuit Breakers

Range Accessories



Energy Sensor



Mounting and adapters



Terminal block



Combination block



Motor starter  
adapter plate



Current limiter



Comb busbar



Auxiliary  
contact blocks

Offer Marketing Illustration

Product benefits / Features

### TeSys Deca Motor Circuit Breakers

#### Technical Benefits



A black TeSys Deca Motor Circuit Breaker with a red handle. The handle has 'ON', 'STOP', and 'START' positions. The device has screw terminals at the top and bottom. A QR code is visible on the front panel.

- High breaking capacity up to 100 kA.
- Screw clamp for the connection, with lug and spring terminals.
- Easily identify the tripped breaker.
- Padlockable in all versions.
- Sealable thermal overload settings without additional accessories.
- Short circuit indication for better diagnostics when a trip occurs.
- Maximum 15 current ratings to cover from 0.1 A to 32 A motor current with a IP20 level for finger safety.



Offer Marketing Illustration

Product benefits / Features

### TeSys Deca

Motor Circuit Breakers



**Universal Integration**

Can be used for all type of applications across industry, infrastructure and buildings.



**Complete protection**

Provide short circuit protection, overload protection, motor (ON/OFF) control, all in a single product.



**Standard Sync**

Compliant to motor control and protection, in accordance with standards.



23 janv. 2026

Life Is On | Schneider Electric

9

Offer Marketing Illustration

Product benefits / Features



TeSys Deca Motor  
Circuit Breakers  
Range Accessories




Energy Sensor



Mounting and adapters



Terminal block



Combination block



Motor starter  
adapter plate



Current limiter



Comb busbar



Auxiliary  
contact blocks

Offer Marketing Illustration

Product benefits / Features

### TeSys Deca

#### Motor Circuit Breakers



**Universal Integration**  
Can be used for all type of applications across industry, infrastructure and buildings.



**Complete protection**  
Provide short circuit protection, overload protection, motor (ON/OFF) control, all in a single product.



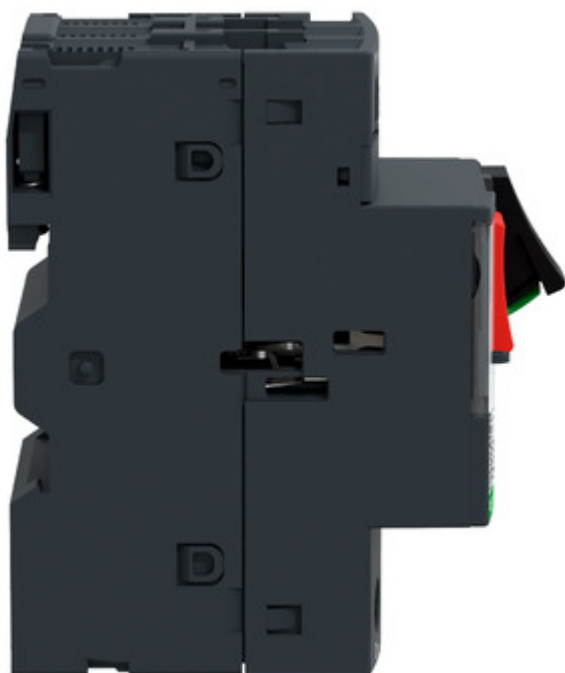
**Standard Sync**  
Compliant to motor control and protection, in accordance with standards.



Image of product / Alternate images

Alternative

---



## GV2ME08

