




SCIE A GUICHET SPECIALE PANNEAUX DE PLATRE FATMAX



- Denture JetCut 7 dents au pouce spéciale panneaux de plâtre
- Traitement denture HardPoint 2x avec avoyage alterné pour : Longévité de coupe accrue, Meilleure pénétration, Sciage plus facile
- Pointe effilée pour faciliter l'enfoncement de la lame à travers les panneaux de plâtre
- Poignée ergonomique bimatière, antidérapante, dynagrip pour un confort d'utilisation optimal
- Tampon en bout de poignée pour faciliter l'enfoncement de la lame à travers les panneaux de plâtre

	Longueur (mm)	Nombre de dents/inch		
0-20-556	355	7	X	3253560205560
2-20-556	355	7	X	3253562205568