

La solution technique conforme à la réglementation incendie - en logement individuel ou collectif.



## Simple vantail

### Les +

- Un incontournable pour satisfaire les exigences de sécurité incendie.
- Grâce au joint isolant spécifique, ou coupe feu 1/2 heure, nos BP respectent les normes incendie en vigueur.



#### HUISSERIE BOIS

Joint intumescent positionné à l'intérieur de l'huissérie

#### VANTAIL

Joint intumescent sur le haut de la porte  
Ame en panneau de particules agglomérées résistant au feu

Efectis/ PV EFR 20-001245-B

#### Âmes



Pleine - panneau aggloméré densité 390 kg/m<sup>3</sup>

#### Panneaux



Isoplane

#### Articulations

3 Paumelles  
130 x 70 mm  
Serrure sûreté  
1 point axe à 50 mm

#### HUISSERIE

##### Finitions

Composant résineux sans nœuds ou prépeint

##### Sections huisseries

Double enfourchement  
Talon de 7 cm  
Standard : 67 x 56 mm

##### Profils



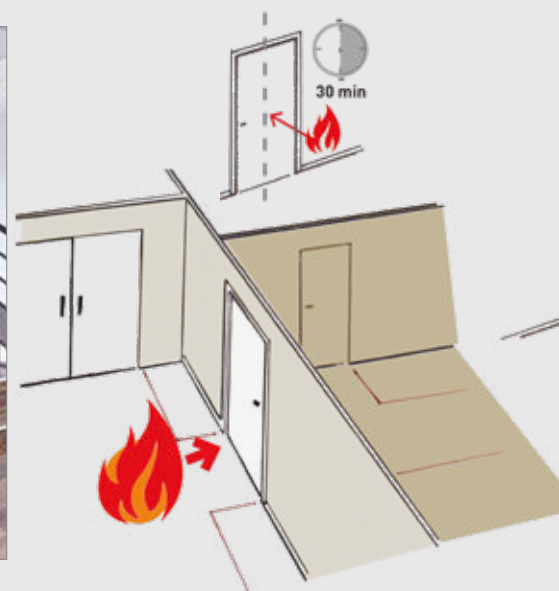
Standard

#### Plages dimensionnelles

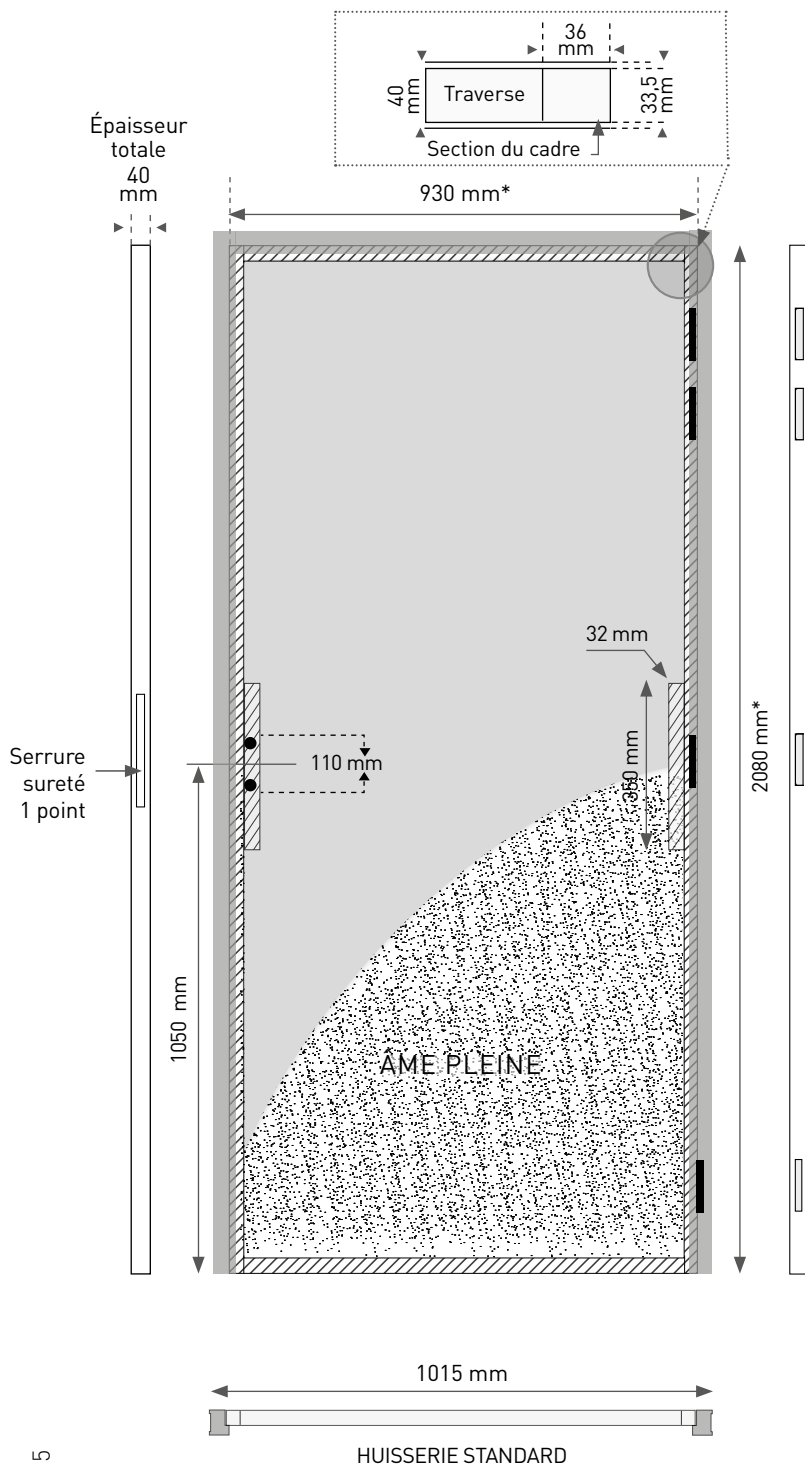
- Hauteur : 2040
- Largeur : 630 - 930 mm
- Épaisseur : 40 mm



Tous nos produits sont certifiés à 70% FCBA-PEFC-COC-17-01669  
Fabrication, stockage et pose suivant les normes DTU 36.1-NF P23-201



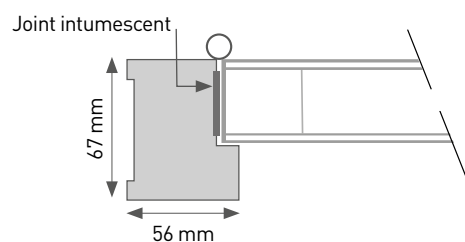
# BLOC PORTE COUPE-FEU



## TABLEAU DE CORRESPONDANCE DES LARGEURS

Les dimensions données pour un bloc-porte sont en fait celles de la porte seule

PORTE RIVE DROITE					
LARGEUR CM					
SECTION HUISSERIE (MM)	HORS TOUT	PASSAGE	PORTE	BLOC PORTE	DIMENSION À COMMANDER (H*1)
67 x 56	71	60	63	71.5	204*63
	81	70	73	81.5	204*73
	91	80	83	91.5	204*83
	101	90	93	101.5	204*93



ÉCHELLE 1/15

## Options

- Emballage individuel
- Serrure sureté 1 point axe à 50 mm
- Clé additionnelle
- Chants droits.