


BLOC PORTE COUPE FEU 1HEURE PREPEINT

DESCRIPTIF:

Résistance au feu certifiée par Procès Verbal du CSTB

HUISSERIE BOIS

Bois exotique rouge
Sections : 68/56
Joint intumescent sur les montants et la Traverse



VANTAIL :

Largeur de 630 à 930 mm
Hauteur standard : 2040 mm
Epaisseur : 50 mm
Joint intumescent sur le bas de la porte

- CADRE DE LA PORTE :

Bois exotique rouge chants dégraissés
Contrefeuillure 3 côtés

- AME :

Ame en panneau de particules agglomérées feu

- PAREMENTS :

Panneaux de fibre dur prépeint

- FERRAGE :

3 paumelles de 140mm (4 paumelles à partir du 930)
Sans serrure sans mortaise

PLANS :

Sens d'ouverture :

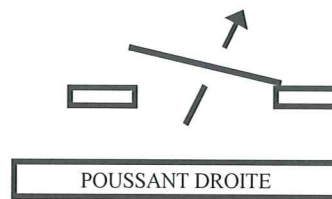
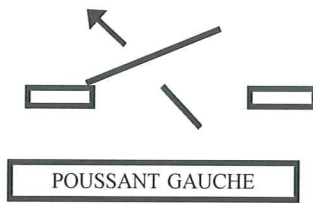


Tableau de correspondance de la largeur :

Les dimensions données pour un bloc porte sont en fait celles de la porte seule.

	cm	cm	cm	cm
Dimension hors tout	71	81	91	101
Largeur de passage	60	70	80	90
largeur de la porte	63	73	83	93
largeur du bloc porte	71.5	81.5	91.5	101.5
dimension à commander (H * l)	204*63	204*73	204*83	204*93

Coupe bloc porte Rive Droite

