

CHALUMEAUX

Coupeurs



OERLIKON

COPEL 1 PLUS


COPEL 1 PLUS est le dernier né des chalumeaux coupeur, ergonomique et innovant conçu et fabriqué par notre usine de Vérone. Cette conception brevetée permet de proposer une nouvelle génération innovante d'équipements de coupage manuel à la flamme.

CONFORME
EN ISO 5172



Fiche technique


La gamme COPEL 1 PLUS est une gamme internationale dotée d'un ingénierie raccord rapide QUICKMATIC II, répondant aux normes les plus exigeantes de sécurité.



Conçu et fabriqué en Europe


100% des COPEL 1 PLUS sont testés en pression et avec allumage de la flamme avant expédition. C'est le gage de qualité et de performances immédiates exceptionnelles.

Visitez
notre usine



Longueur disponible : de 500 à 2100 mm

Existe en 90° ou 120°
Mélange dans la tête pour
plus de sécurité et de fiabilité



Caractéristiques principales :

- **Matériaux durables :** poignée aluminium, conception triangulaire.
- **Raccordements rapides intégrés :** conçu pour une utilisation avec QUICKMATIC II.
- **Connexion d'entrée intégrée :** afin de protéger contre les chocs.
- **Dimensions réduites :** poids : 1,1 Kg, 500 mm de longueur.
- **Grande capacité de coupe :** jusqu'à 300 mm.

Les avantages :

- **Facile à utiliser** grâce au système de connexion rapide intégrée.
- **Prise en main facilitée** grâce à une conception ergonomique.
- **Confort d'utilisation inédit** grâce à un équilibrage parfait et au levier de coupe oxygène entièrement intégré dans la poignée.

Bénéfice pour l'utilisateur :

- **Meilleure manœuvrabilité :** la libre rotation des tuyaux supprime la résistance à la torsion rencontrée avec d'autres coupeurs et participe à la réduction des troubles musculosquelettiques.
- **Sécurité optimale :** les raccords QUICKMATIC II peuvent avoir un antiretour pare-flamme intégré pour être au plus près de la flamme.

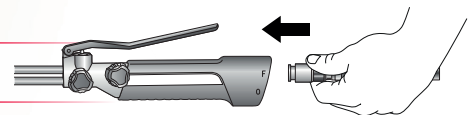


Raccordement avec QUICKMATIC II :

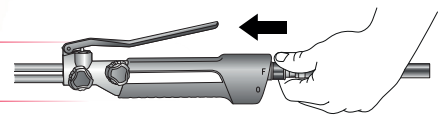
La gamme de QUICKMATIC II est la solution WELDLINE de raccord rapide. Les principales caractéristiques sont :

- « Push System » innovant pour une connexion ultra rapide et sécuritaire.
- Encombrement réduit, compatible avec SIRIOCOPT et utilisable sur les standards européens.
- Conception optimisée pour limiter la chute de pression pendant la déconnexion.
- Conforme à la norme EN 561 / ISO 7289.

Avant connexion



Connexion



Connecté

