

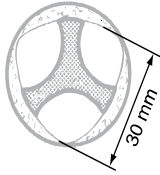


	Code	Désignation	Enrobage en mm	Multiple de vente	Cond. standard	Poids au 100	Caractéristiques
--	------	-------------	----------------	-------------------	----------------	--------------	------------------

CROIXFIX

	002719	CROIXFIX 20	20	600 p.	24000 p.	3.20	<ul style="list-style-type: none"> - Cale en béton étanche quasiment invisible au décoffrage. - Fixation aisée sur les aciers grâce aux liens à boucles en acier galvanisé. - A positionner au croisement des aciers. - Pas de fibres dans ces cales. - Croixfix avec pince sur demande et avec délai.
	002720	CROIXFIX 25	25	500 p.	20000 p.	4.13	
	002721	CROIXFIX 30	30	400 p.	16000 p.	5.06	
	002722	CROIXFIX 35	35	340 p.	13600 p.	5.95	
	002715	CROIXFIX 40	40	250 p.	10000 p.	8.15	
	002724	CROIXFIX 45	45	210 p.	8400 p.	9.70	
	002727	CROIXFIX 50	50	190 p.	7600 p.	10.76	
	000020	CROIXFIX P 20 AVEC PINCES PLASTIQUE	20	600 p.	24000 p.	3.30	 <p>Surface d'appui</p>
	000015	CROIXFIX P 25 AVEC PINCES PLASTIQUE	25	480 p.	19200 p.	4.23	
	018470	CROIXFIX P 30 AVEC PINCES PLASTIQUE	30	400 p.	16000 p.	5.15	