


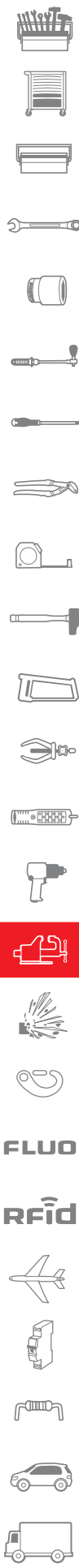
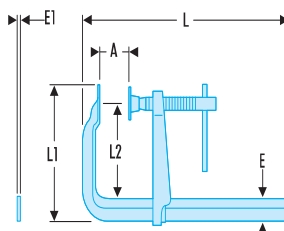
PRESSES D'ASSEMBLAGE

■ 275 - Serre-joints à vis puissance 12000 N



- Rail coulisseau et vis de grandes sections pour les serrages les plus puissants : jusqu'à 1,2 t entre valet et coulisseau.
- Capacité : 0 --> 1 000 mm.
- Serrage : 12000 N maxi.
- Rotule inclinable à 35°.
- Présentation : galvanisée.

ED	A maxi [mm]	E x E1 [mm]	L [mm]	L1 [mm]	L2 [mm]	ΔΔ[kg]
275.300	300	30 x 15	350	180	140	2,800
275.500	500	30 x 15	560	180	120	3,000
275.800	800	30 x 15	880	180	120	4,200
275.1000	1000	30 x 15	1100	180	120	4,800



FLUO

RFid

