

GAMME DE COMPACTAGE

TEN

Plaques vibrantes réversibles

La gamme des plaques réversibles TEN 25/30 sont conçues pour les travaux d'envergure sur les matériaux granulaires.




+ Système d'absorption

Le manche de la gamme des plaques réversibles TEN 25/30 est doté d'un système d'absorption de la vibration (VAS).




+ Adaptabilité

Les TEN 25/30 disposent d'un manche ajustable qui leur permet de s'adapter à tout type de travaux.



+ Gamme complète


Une gamme complète de plaques réversibles qui dispose de plusieurs motorisations s'adaptant aux besoins de l'utilisateur.



+ Maintenance simple

Les composants de la TEN 25/30 sont faciles d'accès, ce qui permet une maintenance simple et rapide.

- Fréquence et amplitude optimale pour le compactage
- Moteurs essence et/ou diesel de différents motoristes
- Système de protection de l'homme mort
- Semelle en polyuréthane pour compactage des pavés en option
- Système excentrique pour ajuster la tension de la courroie
- Kit de roue de transports en option



Données Techniques

MODÈLE	Poids sans carburant (kg)	Force centrifuge (N)	Vitesse (m/min)	Dimensions (Largeur x Longueur x Hauteur)	Largeur de plaque (mm)	Moteur	Carburant	Fréquence (vib/min)	Puissance (CV)
TEN 2540GR	134	24,500	0-22	400x1094x1171	658	ROBIN EX17	Essence	5,400	5.7
TEN 2540GH	134	24,500	0-22	400x1094x1171	658	HONDA GX160	Essence	5,400	5.4
TEN 2540GL	134	24,500	0-22	400x1094x1171	658	ENAR G200F	Essence	5,400	5.4
TEN 2550GR	140	24,500	0-22	500x1094x1171	658	ROBIN EX17	Essence	5,400	5.7
TEN 2550GH	140	24,500	0-22	500x1094x1171	658	HONDA GX160	Essence	5,400	5.4
TEN 3040DH	148	29,500	0-20	400x1094x1171	658	HATZ 1B20	Diesel	5,300	4.6
TEN 3050DH	155	29,500	0-20	500x1094x1171	658	HATZ 1B20	Diesel	5,300	4.6