




Plinthe

IP44 RoHS ✓ H x L (mm) Profil Réf.			Caractéristiques des Goulottes				Capacité des Câbles Isolés				
			Dim. Intérieures (mm)	Longueur (m)	Section Intérieure (S) (mm ²)	Section Utile (Su) (S/1,4) (mm ²)	∅ Utile Max. (mm)	Nbre Maximum Conducteurs H07 V-U			
							1,5 mm ²	2,5 mm ²	4 mm ²	6 mm ²	
110 x 2		10100 CBR	104x17	2,00	① 330 ② 420 ③ 436	236 301 312	14 16 17	30 38 40	20 26 27	16 21 21	12 15 16

CBR - Complet Blanc.

Sol

IP44 RoHS ✓ L x H (mm) Profil Réf.			Caractéristiques des Goulottes				Capacité des Câbles Isolés				
			Dim. Intérieures (mm)	Longueur (m)	Section Intérieure (S) (mm ²)	Section Utile (Su) (S/1,4) (mm ²)	∅ Utile Max. (mm)	Nbre Maximum Conducteurs H07 V-U			
							1,5 mm ²	2,5 mm ²	4 mm ²	6 mm ²	
50 x 12		10110 CCZ	30x9	2,00	① 47 ② 148 ③ 47	34 106 34	6 9 6	4 13 4	3 9 3	2 7 2	1 5 1
75 x 17		10120 CCZ	60x14	2,00	① 198 ② 238 ③ 198	142 170 142	11 14 11	18 21 18	12 14 12	10 11 10	7 8 7

CCZ - Complet Gris.