














Moulures

IP44 RoHS 			Caractéristiques des Goulottes				Capacité des Câbles Isolés					
			Dim. Intérieures	Longueur	Section Intérieure (S)	Section Utile (Su)	∅ Utile Max.	Nbre Maximum Conducteurs H07 V-U				
L x H (mm)	Profil	Réf.	(mm)	(m)	(mm²)	(S/1,4) (mm²)	(mm)	1,5 mm²	2,5 mm²	4 mm²	6 mm²	
12 x 7		10010 CBR 10010 FBR	10x5	2,10	61	44	5	5	4	3	2	
16 x 10		10020 CBR 10020 FBR	14x8	2,10	121	86	8	11	7	6	4	
20 x 12,5		10030 CBR 10030 FBR 10030 HBR	18x10	2,10	182	130	10	16	11	9	6	
25 x 16		10450 CBR 10450 FBR	23x14	2,10	290	207	14	25	18	14	11	
32 x 12,5		10410 CBR 10410 FBR 10410 HBR	30x10	2,10	145 145	104	10	13	9	7	5	
		104				10	13	9	7	5		
		310				221	10	28	18	15	11	
32 x 16		10040 CBR 10040 FBR 10040 HBR	30x14	2,10	401	286	14	36	25	20	15	
40 x 12,5		10050 CBR 10050 FBR 10050 HBR	38x9	2,10	179 179	128 128	9 9	16 16	11 11	9 9	6 6	
		10150 CBR 10150 FBR				394	282	9	36	24	19	14
40 x 16		10060 CBR 10060 FBR 10060 HBR	38x14	2,10	232 232	166 166	14 14	21 21	14 14	11 11	8 8	
		10160 CBR 10160 FBR				514	368	14	47	32	25	19
40 x 25		10480 CBR	37x22	2,10	805	575	22	71	50	39	30	
50 x 20		10500 CBR 10500 HBR	47x17	2,10	836	597	17	75	50	40	30	
		10510 CBR				553 256	395 183	17 17	49 23	33 15	26 12	20 9
		10520 CBR				256 270 256	183 193 183	17 17 17	23 24 23	15 16 15	12 13 12	9 10 9
60 x 16		10070 CBR	57x14	2,10	228 246 228	163 176 163	14 14 14	20 22 20	14 15 14	11 12 11	8 9 8	
		10170 CBR				787	563	14	72	48	39	29
75 x 20		10140 CBR	72x18	2,10	325 463 325	232 331 232	17 17 17	29 42 29	20 28 20	16 23 16	12 17 12	

CBR - Complet Blanc; FBR - Complet Adhésif Blanc; HBR - Complet Blanc Sans Halogène.

Sans Halogène