



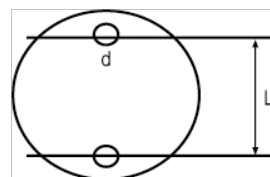
20143-20147

Base tournante pour étaux à guide  
rond et carré







## DÉTAILS SUR LE PRODUIT

- Base tournante adaptée à tous les modèles d'étaux à guide rond 201 et carré 207041/207071
- Fabriquée en acier fondu haute performance
- Pour davantage de polyvalence pour les étaux Irimo en leur permettant de pivoter



## ATTRIBUTS DU PRODUIT

Produit				<b>D</b>	<b>L</b>	
<b>20143</b>	360 °	80 mm	100 mm	11 mm	90 mm	850 g
<b>20145</b>	360 °	100 mm	125 mm	13 mm	115 mm	1150 g
<b>20146</b>	360 °	125 mm	150 mm	13 mm	145 mm	1500 g
<b>20147</b>	360 °	150 mm	175 mm	17 mm	165 mm	2500 g