


MEC Q45 - MÉCANISMES

DESCRIPTION



- Mécanismes **MEC Q45**.
- Possibilité d'installation:
 - Encastrée (Installation en Boîte d'Appareillage);
 - Saillie (Installations en Boîte Saillie);
 - Goulotte Technique:
 - Goulottes Moulures (Recourir à Boîte Saillie avec Adaptation aux Goulottes);
 - Goulottes de Distribution (Recourir à l'Adaptateur Modulaire **MEC Q45**).
- Disponible en couleurs **BR** - Blanc (RAL 9003), **BM** - Blanc Mat, **AL** - Alumine, **PM** - Noir Mat.

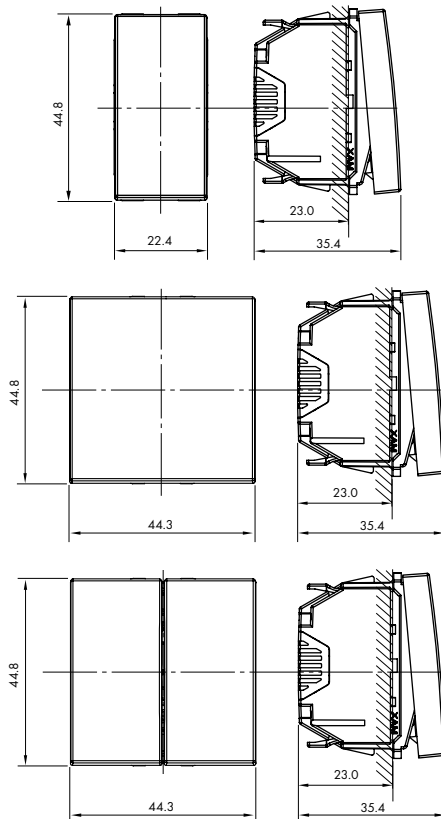
CARACTÉRISTIQUES

- Mécanismes en Thermoplastique Technique - matériel résistant, pas conducteur.
- Appareils de Commande
 - 10A - 250V~ - **connexion par vis** ou **connexion par bornes**. Permet du câble rigide et flexible.
 - Conformément à la norme EN 60669-1, testé selon 19.3:

Relation entre le Courant nominal de l'interrupteur et la Puissance nominale du circuit SBL	
Courant nominal de l'interrupteur, I _n [A]	Puissance Nominale du circuit SBL [W]
I _n ≤ 10	100
10 < I _n ≤ 13	150
13 < I _n ≤ 16	200
16 < I _n ≤ 20	250

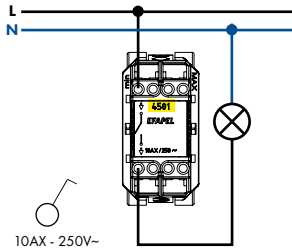
SBL (anglais) - Lampes avec ballast intégré

DIMENSIONS (mm)

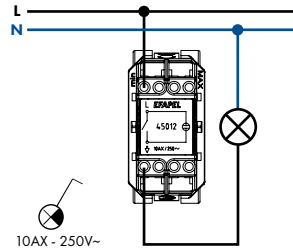


MEC Q45 - SCHÉMAS DE CONNEXION

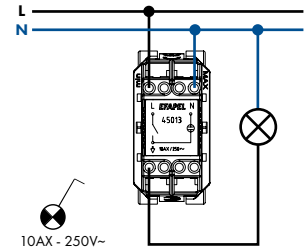
INTERRUPTEUR UNIPOLAIRE



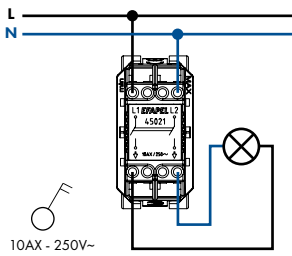
INTERRUPTEUR LUMINEUX



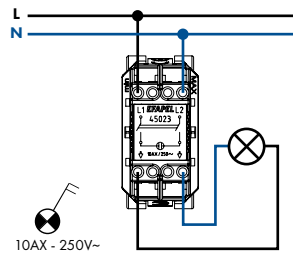
INTERRUPTEUR TÉMOIN



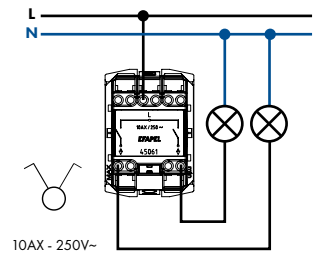
INTERRUPTEUR BIPOLAIRE



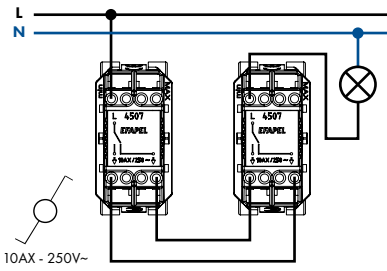
INTERRUPTEUR BIPOLAIRE TÉMOIN



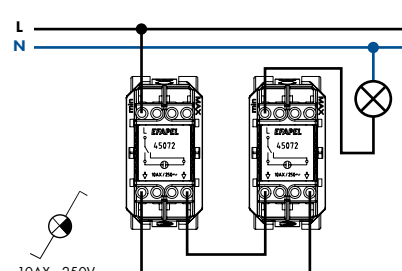
DOUBLE ALLUMAGE



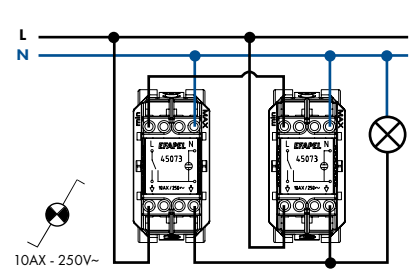
VA-ET-VIENT



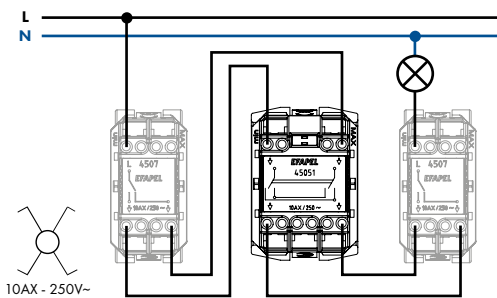
VA-ET-VIENT LUMINEUX



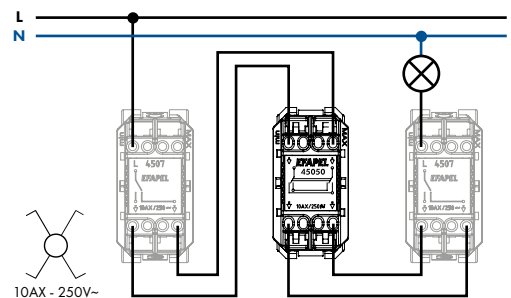
VA-ET-VIENT TÉMOIN



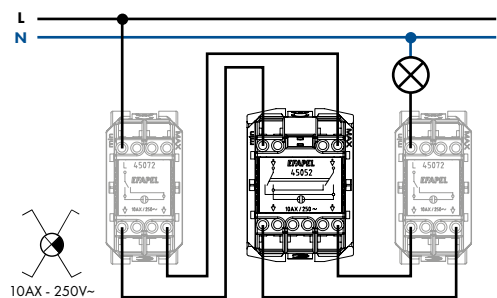
PERMUTATEUR - 2 MODULES



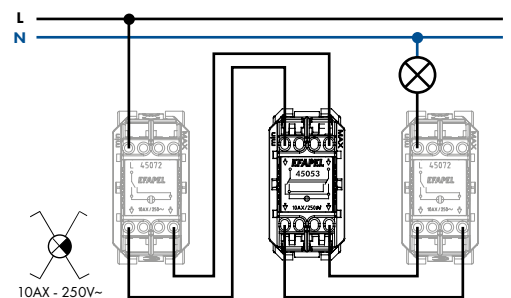
PERMUTATEUR - 1 MODULE



PERMUTATEUR LUMINEUX - 2 MODULES

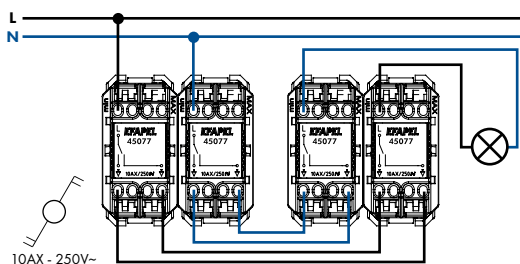


PERMUTATEUR LUMINEUX - 1 MODULE

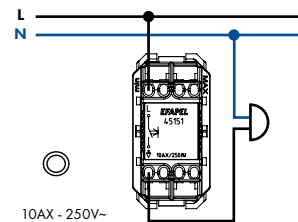


MEC Q45 - SCHÉMAS DE CONNEXION

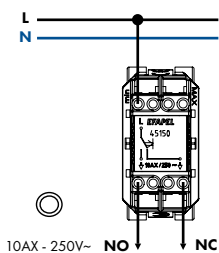
VA-ET-VIENT BIPOLAIRE



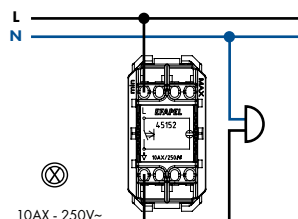
POUSSOIR À BASCULE



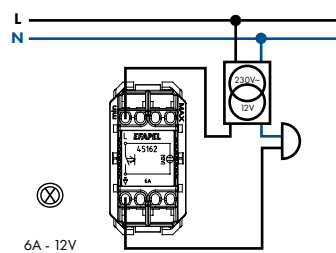
POUSSOIR À BASCULE (NO+NF)



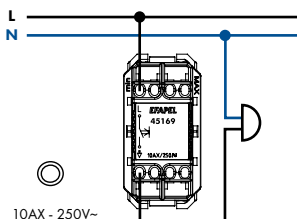
POUSSOIR À BASCULE LUMINEUX (250V~)



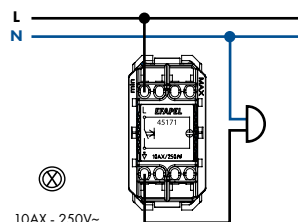
POUSSOIR À BASCULE LUMINEUX (12V)



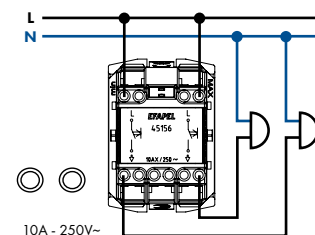
POUSSOIR À BASCULE AVEC SYMBOLE



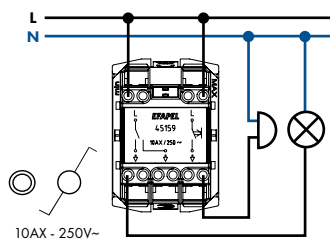
POUSSOIR À BASCULE LUMINEUX AVEC SYMBOLE



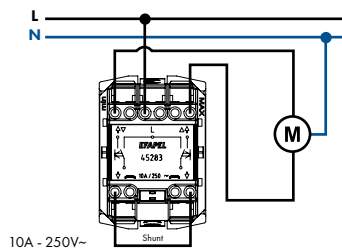
POUSSOIR À BASCULE DOUBLE



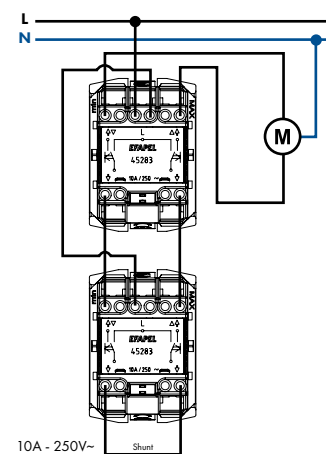
POUSSOIR À BASCULE / VA-ET-VIENT



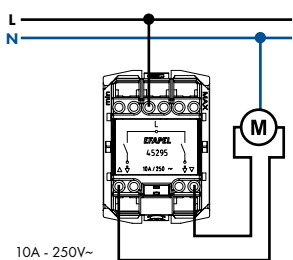
POUSSOIR DOUBLE / VA-ET-VIENT DE PERSIENNE (Commande d'un point)



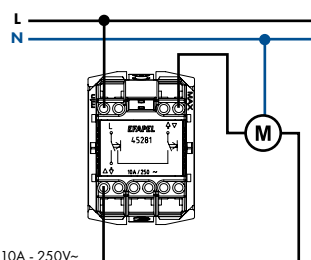
POUSSOIR DOUBLE / VA-ET-VIENT DE PERSIENNE (Commande de 2 points ou plus)



INVERSEUR DE PERSIENNE AVEC ENCLAVEMENT MÉCANIQUE



POUSSOIR DOUBLE DE PERSIENNE



MEC Q45 - SCHÉMAS DE CONNEXION

