

Disque diamanté - SG 25

GÖLZ®

SG 25 - Grès cérame Turbo



Coupe à sec

Caractéristiques :

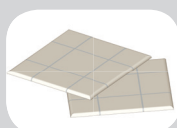
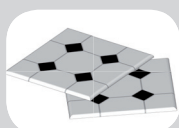
- Segments crénelés turboSuper fin pour une coupe nette et rapide
- Segments frittés



Conforme  et EN13236

Applications :

- Carrelage, grès cérame, marbre et granit fin





Données techniques


Ø (mm)	Alésage (mm)	Segments (mm)		Code article
		I	H	
115	22,2	1,4	10	SG25 115
125	22,2	1,4	10	SG25 125
230	22,2	1,6	10	SG25 230


Vitesse d'utilisation conseillée selon les matériaux


Matériaux	granit		marbre reconstitués carrelage	béton		asphalte
	riche en quartz	pauvre en quartz		non-armé	armé	
Vitesse périphérique en m/sec	25 - 30	32 - 40	40 - 50	30 - 50	30 - 40	45 - 60

Lire les informations de sécurité 

Portez des lunettes de protection 

Portez un casque de chantier 

Portez un casque de protection 

Portez un masque de protection 

Portez des chaussures de sécurité 

Portez des gants de protection 