

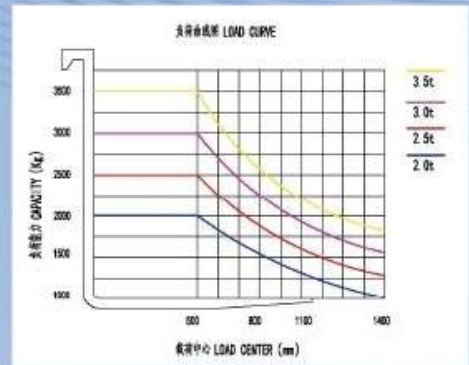
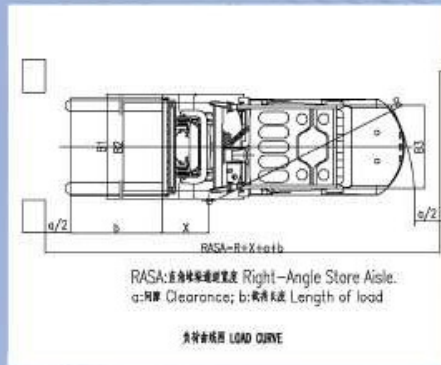
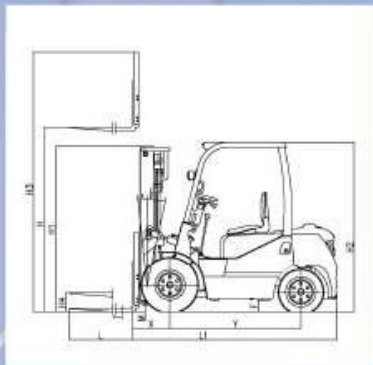
Diesel Forklift Truck

2.0-3.5Ton 柴油平衡重式叉车

Internal Combustion Counterbalanced
CPCD20-35



- **整体冲压型护顶棚**
Integrated overhead guard by punching
- **节能高效型液压系统**
Energy-efficient hydraulic system
- **缓冲减震型横置油缸转向桥**
Buffer device for transverse steering axle
- **高位进气双空滤器结构**
Overhead dual air filters



概述 General	制造商 Manufacturer		SHANGHAI GP				
	1 型号 Model		CPCD20	CPCD25	CPCD30	CPCD35	
2 额定载荷 Rated capacity	kg		2000	2500	3000	3500	
3 载荷中心距 Load center	mm		500				
4 换挡形式 Gearbox change speed type			液压 Hydraulic/ 机械 Mechanical				
5 动力形式 Power type			柴油 Diesel				
6 轮胎类型 Tire type	前 Front/ 后 Rear		充气胎 Pneumatic				
7 车轮 (X= 驱动轮) Wheels	前 Front/ 后 Rear		2/2				
8 起升高度 Lift height	H	mm	3000				
9 自由提升高度 Free lift height	H4	mm	140		145		
10 货叉尺寸 Fork size	L*W*T		1070x120x40	1070x120x45	1070x125x45	1070x130x45	
11 货叉尺寸 Fork size	前倾 / 后倾 Fwd/Bwd	α / β	6/12				
12 全长 (不含货叉) Overall length (without fork)	L1	mm	2510	2580	2720	2775	
13 全宽 Overall width	B1	mm	1150		1225		
14 门架高度 (货叉落地) Mast height fork lowered	H1	mm	2050		2080	2230	
15 货叉最大起升高度 Overall height fork raised	H3	mm	4040		4272		
16 地面至护顶架高度 Overall height (overhead guard)	H2	mm	2060		2090		
17 转弯半径 (外侧) Turning radius (outside)	R	mm	2170	2240	2460	2540	
18 前悬距 Load distance (centerline of front axle to front face of forks)	X	mm	484	489	494	500	
19 行驶速度 (满载 / 空载) Travel speed (full load / no load)	液力叉车 (Hydraulic)	km/h	17/19		18/19		
20	机械叉车 (Mechanical)	I 档 shift 1	8.5/9		8.8/9		
21		II 档 shift 2	18.5/19		18.5/20		
22 轴距 Wheel base	Y	mm	1650		1700		
23 轮胎 Tread	前 Front	B2	970		1000		
24	后 Rear	B3	970				
25 最小离地间隙 Min. Under-clearance (full load / no load)	最低点 (门架) Bottom of mast	M	85/105		110/135		
26	车架 Bottom of frame	F	115/120		135/140		
27 速度 Speed	行驶速度 Travel speed	满载 With load	17		18		
28	提升速度 Lifting	空载 Without load	19.5		19.5		
29		满载 With load	470		430	400	
30	空载 Without load	mm/sec	600		500	450	
31 最大牵引力 Max. Drawbar pull	Max.	满载 With/ 空载 without load	kg	1250/850	1250/850	1100/1000	1304/1190
32				1650/850	1650/850	1350/1000	1696/1190
33 最大爬坡能力 Max. Gradeability		满载 With/ 空载 without load	% (fan)	20/20	17/18	15/18	15/18
34				21/22	18/19	19/20	15/18
35 叉车自重 Self weight			kg	3550	3880	4380	4750
36 轮胎重量 Weight distribution	满载 With load	前 Front	kg	4730	5480	6455	7320
37		后 Rear	kg	590	700	825	930
38	空载 Without load	前 Front	kg	1520	1465	1720	2040
39		后 Rear	kg	1800	2215	2560	2710
40 轮胎 Tyre	规格 Size	前 Front	kg	7.00-12-12PR		28x9-12-12PR	28x9-15-14PR
41		后 Rear		6.00-9-10PR		6.50-10-10PR	
42 制动器 Brake	行车制动 Service			液压 - 踏板式 Hydraulic-Foot pedal			
43	驻车制动 Parking			机械 - 手动方式 Mechanical-Hand lever			
44 蓄电池 Battery	电压 Voltage / 容量 Capacity	V/AH		12/100			
45 发动机 Internal combustion engine	型号 Model for option			1. 新昌 XINCHANG; 2. 五十铃 ISUZU ;3. 洋马 YANMAR; 4. 道依茨 DEUTZ			
46 变速箱 Transmission	型号 Type			液力 / 机械 Hydraulic/Mechanical			
47	挡位数 shift (前 / 后 Fwd/Rvs)			1/1 (2/2)			
48 工作压力 Work pressure		Mpa		17.5			