

## M.201B | KM.B - CLÉS GRANDE CAPACITÉ AVEC CLIQUET ET CARRÉ CONDUCTEUR

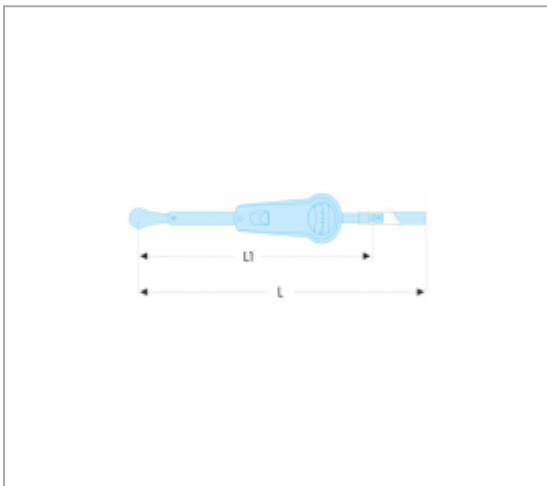


### Norm :


NF EN ISO 6789, ISO 6789, DIN EN ISO 6789


### Description :

- Précision :  $\pm 4\%$  de la valeur affichée.
- Deux échelles de lecture : N.m et lbf.ft.
- Cadran de grand diamètre.
- Alarme lumineuse à l'obtention du couple.
- Attachement cylindrique diamètre 30 mm.
- Clés numérotées livrées avec un certificat d'étalonnage.
- Clés livrées en coffret métallique avec plateau de rangement), dim. (L. x l. x H.) : 760 x 220 x 140 mm.



### Informations :

	M.201B
L [mm]	-
L1 [mm]	724
L1 x L2 [mm]	724
Boîte	BT.102
Capacité [lbf.in]	300 - 1800
Capacité [N.m]	500 - 2500
Carré	M.200EA

	M.201B
Carré ["]	1
Clé	M.200DB
Cliquets	M.151
Manche	-
Plateau	PL.549
[kg]	18,000