

K.201B | KM.B - CLÉS GRANDE CAPACITÉ AVEC CLIQUET ET CARRÉ CONDUCTEUR

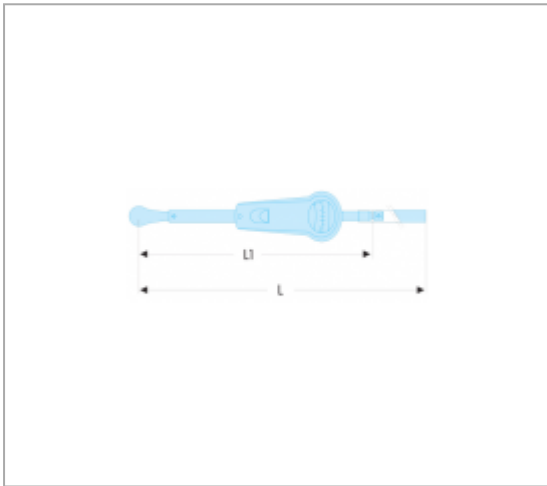


Norm :


NF EN ISO 6789, ISO 6789, DIN EN ISO 6789


Description :

- Précision : $\pm 4\%$ de la valeur affichée.
- Deux échelles de lecture : N.m et lbf.ft.
- Cadran de grand diamètre.
- Alarme lumineuse à l'obtention du couple.
- Attachement cylindrique diamètre 30 mm.
- Clés numérotées livrées avec un certificat d'étalonnage.
- Clés livrées en coffret métallique avec plateau de rangement), dim. (L. x l. x H.) : 760 x 220 x 140 mm.



Informations :

	K.201B
L [mm]	1019
L1 [mm]	595
L1 x L2 [mm]	595 - 1019
Boîte	BT.102
Capacité [lbf.in]	150 - 650
Capacité [N.m]	180 - 900
Carré	H.200E

	K.201B
Carré ["]	3/4
Clé	K.200DB
Cliquets	K.151A
Manche	K.200MA
Plateau	PL.549
[kg]	8