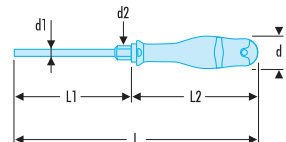
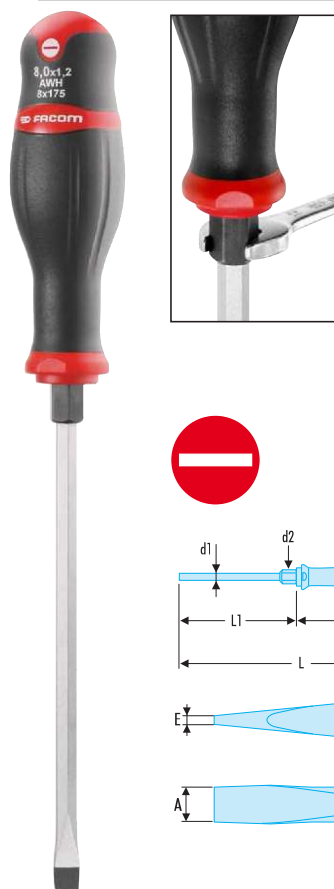


### AWH - Tournevis PROTWIST® pour vis à fente - série puissance

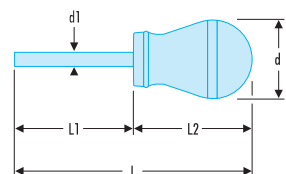


NF ISO 2380-1, NF ISO 2380-2, ISO 2380-1, ISO 2380-2, DIN ISO 2380-1, DIN ISO 2380-2, ASME B107.600

- Lame hexagonale avec écrou permettant les dévissages difficiles à l'aide d'une clé.
- Lame extra-longue jusqu'à 250 mm pour accès difficiles et éloignés.
- Lame en carbone-silicium : robustesse et résistance à la flexion.
- Manche ergonomique bi-matière résistant aux chocs, à l'abrasion et aux produits chimiques.
- Présentation : lame chromée mate, empreinte traitée noire.

| AWH        | A [mm] | E [mm] | d [mm] | d2 [mm] | d1 x L1 [mm] | L [mm] | L2 [mm] | ΔΔ [g] |
|------------|--------|--------|--------|---------|--------------|--------|---------|--------|
| AWH5,5X125 | 5,5    | 1,0    | 30     | 8       | 5 x 125      | 234    | 109     | 90     |
| AWH6,5X150 | 6,5    | 1,2    | 36     | 10      | 6 x 150      | 270    | 120     | 135    |
| AWH8X175   | 8,0    | 1,2    | 40     | 11      | 7 x 175      | 300    | 125     | 160    |
| AWH8EX175  | 8,0    | 1,6    | 40     | 12      | 8 x 175      | 300    | 125     | 220    |
| AWH10X175  | 10,0   | 1,6    | 40     | 14      | 9 x 175      | 300    | 125     | 320    |
| AWH12X200  | 12,0   | 2,0    | 40     | 14      | 10 x 200     | 325    | 125     | 350    |
| AWH12X250  | 12,0   | 2,0    | 40     | 14      | 10 x 250     | 375    | 125     | 375    |
| AWH14X250  | 14,0   | 2,5    | 40     | 16      | 12 x 250     | 375    | 125     | 450    |

### AN - Tournevis PROTWIST® pour vis à fente - lames courtes



NF ISO 2380-1, NF ISO 2380-2, ISO 2380-1, ISO 2380-2, DIN ISO 2380-1, DIN ISO 2380-2, ASME B107.600

- Lame cylindrique courte et manche boule pour travaux à dégagement limité.
- Présentation : lame chromée mate, empreinte traitée noire.

| AN       | A [mm] | E [mm] | d [mm] | d1 x L1 [mm] | L [mm] | L2 [mm] | ΔΔ [g] |
|----------|--------|--------|--------|--------------|--------|---------|--------|
| AN4X25   | 4,0    | 0,8    | 36     | 4,0 x 25     | 81     | 56      | 35     |
| AN4X35   | 4,0    | 0,8    | 36     | 4,0 x 35     | 91     | 56      | 36     |
| AN5,5X35 | 5,5    | 1,0    | 36     | 5,5 x 35     | 91     | 56      | 41     |
| AN6,5X35 | 6,5    | 1,2    | 36     | 6,5 x 35     | 91     | 56      | 46     |

