



Gamme Prémium



EN 13236



Coupe à sec



Coupe sous arrosage



Ne pas ébarber



Consulter le manuel/  
la notice d'instructions



Protection oculaire



Casque de protection



Protection auditive



Protection respiratoire




Chaussures de sécurité



Gants de protection



Vêtements de protection



Segments spécifiques  
avec encoches réduites  
Hauteur 10 mm



Les disques diamant  
soudés laser présentent  
une meilleure résistance



Tôle à réduction  
de bruit




Alésage 30/25,4  
(Autres alésages sur  
demande)



Disque spécial  
scie à pont  
et scie de maçon

## Coupe optimale :

Béton, gravillons lavés et tuiles



## Coupe possible :

Matériaux de construction courants



Conseil : alternez les matériaux d'utilisation pour une meilleure longévité de l'outil



## Caractéristiques :

### Bonne longévité

Le SU50 est un disque diamant béton premium.

- ▶ Segments 10 mm soudés laser
- ▶ Tôle anti-vibrations, encoches réduites pour diminuer le sifflement
- ▶ Bonne longévité, coupe rapide
- ▶ Béton, tuiles, gravillons lavés
- ▶ Ø de 250 à 500 mm

## Données techniques :

SU50							Machine	Type de coupe	Code article
Ø (mm)	Alésage	L	Segments (mm)		Nb.	Vitesse max (tr/mn)			
250	30/25,4	38	2,4	10	18	6 600			0396 321 0250
300	30/25,4	40	2,8	10	20	6 400			0396 321 0300
350	30/25,4	40	2,8	10	24	5 500			0396 321 0350
400	30/25,4	40	3,2	10	28	4 780			0396 321 0400
450	30/25,4	40	3,4	10	32	4 250			0396 321 0450
500	60	40	4,5	10	36	3 800			0396 321 0500

## Vitesse d'utilisation conseillée selon les matériaux :

Matériaux	Granit		Marbre reconstitué Carrelage	Béton		Asphalte
	Riche en quartz	Pauvre en quartz		Standard	Armé	
Vitesse périphérique en m/s	25 - 30	32 - 40	40 - 50	30 - 50	30 - 40	45 - 60