


1130 Tresses à dessouder

- Cette tresse présente des qualités absorbantes remarquables. Elle évite des chocs thermiques pour les composants délicats.

	Largeur mm	Longueur m	ΔΔ g
1130.1	1,6	1,6	15
1130.2	2,7	1,66	18



Jeu d'accessoires

1195

- Jeu en pochette plastique de 3 accessoires pour la soudure comprenant :
















- 1 grattoir double.
- 1 crochet déboucheur.
- 1 brosse.











ΔΔ : 35 g.



Guide de choix des pannes de fer à souder



			
	1001A.60	1002.P1 (46 mm)	1002.P3 (46 mm)
		1002.P2 (55 mm)	1002.P4 (55 mm)
	1002A.60E	1002.P1 (46 mm)	1002.P3 (46 mm)
		1002.P2 (55 mm)	1002.P4 (55 mm)
	1003A.80E	1002.P1 (46 mm)	1002.P3 (46 mm)
		1002.P2 (55 mm)	1002.P4 (55 mm)
	1230.15	1230.15P2	1230.15P3
	1024.25	1230.25P2	1230.25P3
	1230.25	1230.25P2	1230.25P3
	1230.30	1230.30P2	1230.30P3
	1230.40	1230.30P2	1230.30P3

		
	947.50	947.50P1
	947.80	947.80P1
	947A.100	947.100P1
	947A.200	947.200P1
	947A.300	947.300P1
	947A.400	947.300P1
	1075.G	1075.G1

