


CAR - CAR.EM Limes carrées

▷ NFE 75-001, NFE 75-002

- CAR : Limes carrées.
- CAR.EM : Limes carrées emmanchées.


➤	Type de lime	c x c mm	Longueur mm		ΔΔ g
CAR.B200	Bâtarde	8 x 8	200	12	87
CAR.B300	Bâtarde	12 x 12	300	6	318
CAR.MD200	Demi-douce	8 x 8	200	12	87
CAR.MD300	Demi-douce	12 x 12	300	6	318
CAR.MD200EM	Demi-douce	8 x 8	200	6	129
CAR.D200	Douce	8 x 8	200	12	87




TRI - TRI.EM Limes triangulaires

▷ NFE 75-001, NFE 75-002.

- TRI : Limes triangulaires.
- TRI.EM : Limes triangulaires emmanchées.

➤	Type de lime	Longueur mm	c mm		ΔΔ g
TRI.B150	Bâtarde	150	11	12	78
TRI.B200	Bâtarde	200	15	12	159
TRI.B300	Bâtarde	300	21	6	431
TRI.MD150	Demi-douce	150	11	12	78
TRI.MD200	Demi-douce	200	15	12	159
TRI.MD300	Demi-douce	300	21	6	431
TRI.MD150EM	Demi-douce	150	11	6	114
TRI.MD200EM	Demi-douce	200	15	6	208
TRI.D150	Douce	150	11	12	78
TRI.D200	Douce	200	15	12	159





Lime couteau

CT.MD250

▷ NFE 75-001, NFE 75-002

- Bord aigu taille simple.
- Dos lisse.

➤	Type de lime	l x e mm	L mm		ΔΔ g
CT.MD250	Demi-douce	26 x 6	250	12	186





Lime pilier

PIL.MD200

▷ NFE 75-001, NFE 75-002

- 1 bord lisse.
- 1 bord taille simple.


➤	Type de lime	l x e mm	L mm		ΔΔ g
PIL.MD200	Demi-douce	14 x 7	200	12	150



► Limes fraisées

FR Limes fraisées

- FR.C : Limes fraisées curvilignes rigides.
- FR.O : Limes fraisées obliques rigides.
- Spéciales pour métaux non ferreux : bronze, laiton, stratifiés, matières plastiques.
- 2 bords lisses.

➤	Type de lime	l x e mm	Nombre de dents au cm	Longueur mm		ΔΔ g
FRC.B300	Bâtarde	30 x 7,5	3,5	300	6	377
FRC.MD300	Demi-douce	30 x 7,5	4,7	300	6	393
FRO.B300	Bâtarde	30 x 7,5	3,5	300	6	375
FRO.MD300	Demi-douce	30 x 7,5	4,7	300	6	382

