





# JEUX DE DOUILLES 1/2" EN RACK MÉTALLIQUE

		ST.40	ST.41	SX.41	SV.40A	SV.41A	SV.J8A	SV.LJ6A
<b>Douille tournevis</b>								
 STM	STM.6	•						
	STM.8	•						
	STM.10	•						
	STM.12	•						
	STM.14	•						
	STM.17	•						
	STM.19	•						
 SXM	SXM.20			•				
	SXM.25			•				
	SXM.27			•				
	SXM.30			•				
	SXM.40			•				
	SXM.45			•				
	SXM.50			•				
	SXM.55			•				
SHPLA : douille tournevis long pour vis 6 pans creux	SHPLA.6		•					
	SHPLA.7		•					
	SHPLA.8		•					
	SHPLA.10		•					
	SHPLA.12		•					
SVLB : douille tournevis long à denture multiple XZN	SV.6LB					•	•	
	SV.8LB					•	•	
	SV.10LB					•	•	
	SV.12LB					•	•	
SVB : douille tournevis long à denture multiple XZN	SV.6B				•			
	SV.8B				•			
	SV.10B				•			
	SV.12B				•			
Douille tournevis extra-longue à denture multiple XCN	SV.10ELB							•
	SV.12ELB							•
		CKS.97	CKS.90	CKS.95	CKS.90		PL.247	PL.258
		0,830 Kg	0,61 Kg	0,64 Kg	0,34 Kg	0,44 Kg	0,805 Kg	0,80 Kg
						220x136x28 mm	170x170x34 mm	

ST.40



ST.41



SX.41



SV.40A  
SV.41A



SV.J8A



SV.LJ6A

