












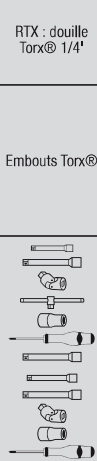



# LES COMPOSITIONS MULTI-CARRÉS

## 1/4" + 1/2"

  Type de douille		RS.440E	RS.430E	RSX.427P	RSX.19A	
		R.161 + S.161	R.151 + S.151	R.161 + S.161	-	
		Courte	Courte	Courte	Courte	
		1/4" + 1/2"	1/4" + 1/2"	1/4" + 1/2"	1/4" + 1/2"	
 1/4"	R.5	•	•			
	R.5.5	•	•			
	R.6	•	•			
	R.7	•	•			
	R.8	•	•			
	R.9	•	•			
	R.10	•	•			
	R.11	•	•			
	R.12	•	•			
	R.13	•	•			
	R.14	•	•			
	 1/2"	SH.10	•	•		
		SH.11	•	•		
		SH.12	•	•		
SH.13		•	•			
SH.14		•	•			
SH.15		•	•			
SH.16		•	•			
SH.17		•	•			
SH.18		•	•			
SH.19		•	•			
SH.21		•	•			
SH.22		•	•			
SH.24		•	•			
SH.27		•	•			
SH.30	•	•				
SH.32	•	•				
 EP	1	•				
	2	•				
	3	•				
 ED	1	•				
	2	•				
	3	•				
 ES	4.5					
	6.5					
	10					
 EH	3	•				
	4	•				
	5	•				
	6	•				
 EXR	7	•				
	8	•				
	10	•			•	
	15	•			•	
 STX : douille Torx® 1/2"	20	•			•	
	25	•			•	
	27	•			•	
	30	•			•	
	40	•			•	
 SXM : douille Tournevis 1/2" pour vis Torx®	27			•	•	
	30			•	•	
	40			•	•	
	45			•	•	
	50			•	•	
 RTX : douille Torx® 1/4"	RTX.4			•	•	
	RTX.5			•	•	
	RTX.6			•	•	
	RTX.7			•	•	
 Embouts Torx®	RTX.8			•	•	
	RTX.10			•	•	
	8			•	•	
	10			•	•	
	15			•	•	
	20			•	•	
	25			•	•	
	27			•	•	
	40			•	•	
	45			•	•	
50			•	•		
55			•	•		
 R.209 R.210 R.240A R.120A R.235 R.236A S.210S S.210 S.215 S.240A S.236 AMZ.H		•	•			
		•				
		•				
		•				
		•				
		•				
		•				
		•				
		•				
		•				
	•					
	PL.714 BP.109	PL.112A BP.109	PL.220B BR.112	PL.393A BP.102		
	478 x 234 x 72 mm 3,92 kg		389 x 164 x 66 mm 2,20 kg	204 x 122 x 52 mm 0,62 kg		

RS.440E



RS.430E



RSX.427P



RSX.19A

