

Disque diamanté - Slimfast

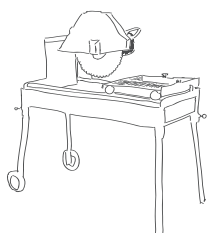
GÖLZ®

Slimfast - Carrelage Premium

 Coupe à eau

Caractéristiques :


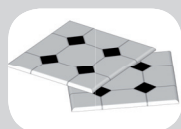
- Jante continue frittée avec découpe laser
- Disque fin pour coupe rapide



Conforme  et EN13236

Applications :

- Carrelage, céramique, marbre et granit



Données techniques

| Ø (mm) | Alésage (mm) | Segments (mm) | | Code article |
|-----------|-----------------|---------------|---|---------------|
| | | I | H | |
| 180 | 25,4 | 1,8 | 5 | 0497 806 0181 |
| 200 | 25,4 | 2 | 5 | 0497 806 0201 |
| 250 | 25,4 | 2 | 5 | 0497 806 0251 |
| 300 | 25,4 | 2 | 5 | 0497 806 0301 |
| 350 | 25,4 | 2,2 | 5 | 0497 806 0351 |

Vitesse d'utilisation conseillée selon les matériaux

| Matériaux | granit | | marbre reconstitués carrelage | béton | | asphalte |
|----------------------------------|--------------------|---------------------|-------------------------------------|----------|---------|----------|
| | riche en quartz | pauvre en quartz | | non-armé | armé | |
| Vitesse périphérique en m/sec | 25 - 30 | 32 - 40 | 40 - 50 | 30 - 50 | 30 - 40 | 45 - 60 |

Lire
les informations
de sécurité



Portez des
lunettes de
protection



Portez un
casque de
chantier



Portez un
casque de
protection



Portez un
masque de
protection



Portez des
chaussures
de sécurité



Portez des
gants de
protection

